
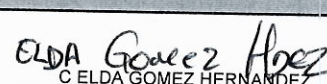


¡Gobierno de Unidad con Esperanza para todos!

Rubro de Ingresos	Ingresos					
	Estimado	Ampliaciones y Reducciones	Modificado	Devengado	Recaudado	Diferencia
Total	369,514,451.00	-35,850,522.14	333,663,928.86	405,364,973.14	405,364,973.14	35,850,522.14
IMPUESTOS	5,687,222.00	2,358,279.37	8,045,501.37	3,328,942.63	3,328,942.63	-2,358,279.37
DERECHOS	5,191,022.00	-2,090,087.10	3,100,934.90	7,281,109.10	7,281,109.10	2,090,087.10
PRODUCTOS	49,809.00	-461,623.93	-411,814.93	511,432.93	511,432.93	461,623.93
CORRIENTE	33,579.00	-477,853.93	-444,274.93	511,432.93	511,432.93	477,853.93
APROVECHAMIENTOS	1,232,103.00	-3,521,362.15	-2,289,259.15	4,753,465.15	4,753,465.15	3,521,362.15
CAPITAL	0.00	-2,100,000.00	-2,100,000.00	2,100,000.00	2,100,000.00	2,100,000.00
CORRIENTE	1,232,103.00	-1,415,122.15	-183,019.15	2,647,225.15	2,647,225.15	1,415,122.15
PARTICIPACIONES Y APORTACIONES	357,354,295.00	-32,135,728.33	325,218,566.67	389,490,023.33	389,490,023.33	32,135,728.33
TRANSFERENCIAS, ASIGNACIONES, SUBSIDIOS,	0.00	0.00	0.00	0.00	0.00	0.00


Estado Analítico de Ingresos Por Fuente de Financiamiento	Ingresos					
	Estimado	Ampliaciones y Reducciones	Modificado	Devengado	Recaudado	Diferencia
Total	369,514,451.00	-35,850,522.14	333,663,928.86	405,364,973.14	405,364,973.14	35,850,522.14
INGRESOS DE GOBIERNO	369,514,451.00	-35,850,522.14	333,663,928.86	405,364,973.14	405,364,973.14	35,850,522.14
IMPUESTOS	5,687,222.00	2,358,279.37	8,045,501.37	3,328,942.63	3,328,942.63	-2,358,279.37
DERECHOS	5,191,022.00	-2,090,087.10	3,100,934.90	7,281,109.10	7,281,109.10	2,090,087.10
PRODUCTOS	49,809.00	-461,623.93	-411,814.93	511,432.93	511,432.93	461,623.93
CORRIENTE	33,579.00	-477,853.93	-444,274.93	511,432.93	511,432.93	477,853.93
APROVECHAMIENTOS	1,232,103.00	-3,521,362.15	-2,289,259.15	4,753,465.15	4,753,465.15	3,521,362.15
CAPITAL	0.00	-2,100,000.00	-2,100,000.00	2,100,000.00	2,100,000.00	2,100,000.00
CORRIENTE	1,232,103.00	-1,415,122.15	-183,019.15	2,647,225.15	2,647,225.15	1,415,122.15
PARTICIPACIONES Y APORTACIONES	357,354,295.00	-32,135,728.33	325,218,566.67	389,490,023.33	389,490,023.33	32,135,728.33
TRANSFERENCIAS, ASIGNACIONES, SUBSIDIOS, Y	0.00	0.00	0.00	0.00	0.00	0.00
INGRESOS DE ORGANISMOS Y EMPRESAS	0.00	0.00	0.00	0.00	0.00	0.00
INGRESOS DERIVADOS DE FINANCIAMIENTO	0.00	0.00	0.00	0.00	0.00	0.00


TEC. AURA LETITIA CABRERA CONTRERAS
DIRECTOR DE PROGRAMACION MUNICIPAL.


ELDA GOMEZ HERNANDEZ
SINDICO DE HACIENDA


LIC. JESUS SELVAN GARCIA
PRESIDENTE MUNICIPAL

RUBROS DE LOS INGRESOS	INGRESOS ESTIMADO	AMPLIFICACIONES Y REDUCCIONES	INGRESOS MODIFICADO	INGRESOS DEVENGADO	INGRESOS RECAUDADO	% DE LA RECAUDACION	INGRESOS EXCEDENTES
NO TRIBUTARIO							
PARTICIPACIONES Y APORTACIONES	203,739,530.00	25,584,438.00	229,323,968.00	229,323,968.00	229,323,968.00	100.00	25,584,438.00
TOTAL NO TRIBUTARIO	203,739,530.00	25,584,438.00	229,323,968.00	229,323,968.00	229,323,968.00	100.00	25,584,438.00
TOTAL	203,739,530.00	25,584,438.00	229,323,968.00	229,323,968.00	229,323,968.00	100.00	25,584,438.00


TEC. AURORA PATRICIA CABRERA CONTRERAS
DIRECTOR DE PROGRAMACION MUNICIPAL.


ELDA GOMEZ HERNANDEZ
SINDICO DE HACIENDA


LIC. JESUS SELVAN GARCIA
PRESIDENTE MUNICIPAL.