

H. AYUNTAMIENTO DE JALPA DE MENDEZ, TABASCO.


ESTADO ANALITICO DE INGRESOS

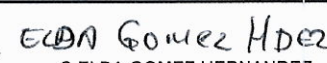
CORTE AL MES DE: OCTUBRE 2018

¡Gobierno de Unidad con Esperanza para todos!

Rubro de Ingresos	Ingresos					Diferencia
	Estimado	Ampliaciones y Reducciones	Modificado	Devengado	Recaudado	
Total	369,514,451.00	-64,267,538.75	305,246,912.25	360,102,806.53	355,506,677.53	-14,007,773.47
IMPUESTOS	5,687,222.00	1,517,132.79	7,204,354.79	2,738,510.68	2,738,510.68	-2,948,711.32
DERECHOS	5,191,022.00	-2,079,882.43	3,111,139.57	6,485,594.02	6,485,594.02	1,294,572.02
PRODUCTOS	49,809.00	-292,959.41	-243,150.41	341,742.41	341,742.41	291,933.41
CORRIENTE	33,579.00	-309,189.41	-275,610.41	341,742.41	341,742.41	308,163.41
APROVECHAMIENTOS	1,232,103.00	-3,956,286.56	-2,724,183.56	4,552,073.92	4,552,073.92	3,319,970.92
CAPITAL	0.00	-2,100,000.00	-2,100,000.00	2,100,000.00	2,100,000.00	2,100,000.00
CORRIENTE	1,232,103.00	-1,851,608.56	-619,505.56	2,447,395.92	2,447,395.92	1,215,292.92
PARTICIPACIONES Y APORTACIONES	357,354,295.00	-59,455,543.14	297,898,751.86	345,984,885.50	341,388,756.50	-15,965,538.50
TRANSFERENCIAS, ASIGNACIONES, SUBSIDIOS,	0.00	0.00	0.00	0.00	0.00	0.00

Estado Analítico de Ingresos Por Fuente de Financiamiento	Ingresos					Diferencia
	Estimado	Ampliaciones y Reducciones	Modificado	Devengado	Recaudado	
Total	369,514,451.00	-64,267,538.75	305,246,912.25	360,102,806.53	355,506,677.53	-14,007,773.47
INGRESOS DE GOBIERNO	369,514,451.00	-64,267,538.75	305,246,912.25	360,102,806.53	355,506,677.53	-14,007,773.47
IMPUESTOS	5,687,222.00	1,517,132.79	7,204,354.79	2,738,510.68	2,738,510.68	-2,948,711.32
DERECHOS	5,191,022.00	-2,079,882.43	3,111,139.57	6,485,594.02	6,485,594.02	1,294,572.02
PRODUCTOS	49,809.00	-292,959.41	-243,150.41	341,742.41	341,742.41	291,933.41
CORRIENTE	33,579.00	-309,189.41	-275,610.41	341,742.41	341,742.41	308,163.41
APROVECHAMIENTOS	1,232,103.00	-3,956,286.56	-2,724,183.56	4,552,073.92	4,552,073.92	3,319,970.92
CAPITAL	0.00	-2,100,000.00	-2,100,000.00	2,100,000.00	2,100,000.00	2,100,000.00
CORRIENTE	1,232,103.00	-1,851,608.56	-619,505.56	2,447,395.92	2,447,395.92	1,215,292.92
PARTICIPACIONES Y APORTACIONES	357,354,295.00	-59,455,543.14	297,898,751.86	345,984,885.50	341,388,756.50	-15,965,538.50
TRANSFERENCIAS, ASIGNACIONES, SUBSIDIOS, Y	0.00	0.00	0.00	0.00	0.00	0.00
INGRESOS DE ORGANISMOS Y EMPRESAS	0.00	0.00	0.00	0.00	0.00	0.00
INGRESOS DERIVADOS DE FINANCIAMIENTO	0.00	0.00	0.00	0.00	0.00	0.00


TEC. AURORA CECILIA CABRERA CONTRERAS
DIRECTOR DE PROGRAMACION MUNICIPAL.


C ELDA GOMEZ HERNANDEZ
SINDICO DE HACIENDA


LIC. JESUS SELVAN GARCIA
PRESIDENTE MUNICIPAL.

H. AYUNTAMIENTO DE JALPA DE MENDEZ, TABASCO.

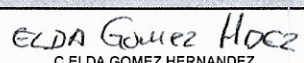
ESTADO ANALITICO DE INGRESOS


CORTE AL MES DE: OCTUBRE 2018

PROCEDENCIA: PARTICIPACIONES

RUBROS DE LOS INGRESOS	INGRESOS ESTIMADO	AMPLIFICACIONES Y REDUCCIONES	INGRESOS MODIFICADO	INGRESOS DEVENGADO	INGRESOS RECAUDADO	% DE LA RECAUDACION	INGRESOS EXCEDENTES
NO TRIBUTARIO							
PARTICIPACIONES Y APORTACIONES	203,739,530.00	26,156,023.01	229,895,553.01	192,310,615.00	192,310,615.00	83.65	-11,428,915.00
TOTAL NO TRIBUTARIO	203,739,530.00	26,156,023.01	229,895,553.01	192,310,615.00	192,310,615.00	83.65	-11,428,915.00
TOTAL	203,739,530.00	26,156,023.01	229,895,553.01	192,310,615.00	192,310,615.00	83.65	-11,428,915.00


TEC. ALFREDO URRUTIA CABRERA CONTRERAS
DIRECTOR DE PROGRAMACION MUNICIPAL.


C ELDA GOMEZ HERNANDEZ
SINDICO DE HACIENDA


LIC. JESUS SELVAN GARCIA
PRESIDENTE MUNICIPAL