



MUNICIPIO DE JALPA DE MENDEZ 2016-2018

Dirección: PLAZA HIDALGO No. 1 COL. CENTRO

Código Postal: 86200

R.F.C.: MJM7401023F9

009

ESTADO DE FLUJOS DE EFECTIVO

Del 01/01/2018 al 30/11/2018

EFI-FLU001

Contabilidad Ver. 1.0.0.251

	Periodo	Acumulado
ACTIVIDADES DE OPERACIÓN		
Origen		
Ingresos de Gestión	746,324.94	14,864,245.97
Impuestos	277,630.45	3,016,141.13
Contribuciones de Mejoras	0.00	0.00
Derechos	332,424.86	6,818,018.88
Productos de Tipo Corriente	52,265.40	394,007.81
Aprovechamientos de Tipo Corriente	84,004.23	4,636,078.15
Ingresos por Venta de Bienes, Productos y Servicios en establecimientos de Gobierno	0.00	0.00
Otras contribuciones causadas en ejercicios anteriores	0.00	0.00
Participaciones y Aportaciones	24,692,965.46	366,081,721.96
Participaciones	19,445,921.00 ✓	215,392,165.00
Aportaciones	4,382,066.90	90,071,205.80
Convenios	864,977.56	60,618,351.16
Transferencias Asignaciones Subsidios y Otras Ayudas	0.00	0.00
Trasferencias Internas y Asignaciones al Sector Publico	0.00	0.00
Transferencias al Resto del Sector Publico	0.00	0.00
Subsidios y Subvenciones	0.00	0.00
Ayudas Sociales	0.00	0.00
Pensiones y Jubilaciones	0.00	0.00
Otros Ingresos y Beneficios	0.00	0.00
Suma Origenes Efectivo en Actividades de Operación	25,439,290.40 ✓	380,945,967.93
Aplicación		
Gastos de Funcionamiento	14,692,907.13 ✓	254,210,921.49
Servicios Personales	11,166,750.28 ✓	176,996,468.14
Materiales y Suministros	1,391,272.02 ✓	20,337,857.88
Servicios Generales	2,134,884.83 ✓	56,876,595.47
Transferencias Asignaciones Subsidios y Otras Ayudas	1,142,400.00	7,337,322.79
Trasferencias Internas y Asignaciones al Sector Publico	0.00	0.00
Transferencias al Resto del Sector Publico	0.00	0.00
Subsidios y Subvenciones	0.00	0.00
Ayudas Sociales	1,134,600.00	7,251,522.79
Pensiones y Jubilaciones	7,800.00	85,800.00
Transferencias a Fideicomisos, Contratos y Mandados Análogos	0.00	0.00
Transferencias a la Seguridad Social	0.00	0.00
Donativos	0.00	0.00
Transferencias al Exterior	0.00	0.00
Participaciones y Aportaciones	0.00	0.00
Participaciones	0.00	0.00
Aportaciones	0.00	0.00
Convenios	0.00	0.00
Suma Aplicaciones Efectivo en Actividades de Operación	15,835,307.13	261,548,244.28
Flujo Netos de Efectivos por Actividades de Operación	9,603,983.27 ✓	119,397,723.65
ACTIVIDADES DE INVERSION		
Origen		
Contribuciones de Capital	0.00	79.38
Venta de Activos Físicos	0.00	0.00

"Bajo protesta de decir verdad declaramos que los Estados Financieros y sus notas, son razonablemente correctos y son responsabilidad del emisor."



MUNICIPIO DE JALPA DE MENDEZ 2016-2018

010

Dirección: PLAZA HIDALGO No. 1 COL. CENTRO


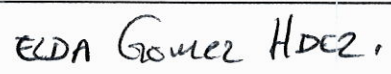

Código Postal: 86200

R.F.C.: MJM7401023F9

ESTADO DE FLUJOS DE EFECTIVO

Del 01/01/2018 al 30/11/2018

EFI-FLU001		Contabilidad	Ver. 1.0.0.251
Otros	0.00		0.00
Suma Origenes Efectivo en Actividades de Inversión	0.00		79.38
Aplicación			
Bienes Muebles Inmuebles	60,900.00		3,219,303.98
Construcciones en Proceso (Obra Publica)	3,432,489.13		144,719,936.03
Otros	0.00		0.00
Suma Aplicaciones Efectivo en Actividades de Inversión	3,493,389.13		147,939,240.01
Flujo Netos de Efectivos por Actividades de Inversión	-3,493,389.13		-147,939,160.63
ACTIVIDADES DE FINANCIAMIENTO			
Origen			
Endeudamiento Neto	0.00		0.00
Interno	0.00		0.00
Externo	0.00		0.00
Incremento de Otros Pasivos	-251,011.28		25,375,494.48
Disminución de Activos Financieros	0.00		0.00
Suma Origenes Efectivo en Actividades de Financiamiento	-251,011.28		25,375,494.48
Aplicación			
Incremento de Activos Financieros	0.00		0.00
Servicios de la Deuda	0.00		0.00
Interno	0.00		0.00
Externo	0.00		0.00
Disminución de Otros Pasivos	15,090.98		24,763,846.09
Suma Aplicaciones Efectivo en Actividades de Financiamiento	15,090.98		24,763,846.09
Flujo Netos de Efectivos por Actividades de Financiamiento	-266,102.26		611,648.39
Incremento/Disminución Neta en el Efectivo y Equivalente al Efectivo	5,844,491.88		-27,929,788.59
Efectivo y Equivalente al Efectivo al inicio del Ejercicio	27,450,928.10		61,225,208.57
Efectivo y Equivalente al Efectivo al final del Ejercicio	33,295,419.98		33,295,419.98

PRESIDENTE MUNICIPAL	SINDICO DE HACIENDA	DIRECTOR DE FINANZAS
		
LIC. JESUS SELVAN GARCIA	C. ELDA GOMEZ HERNANDEZ	TEC. LUCIO MADRIGAL GARCIA

"Bajo protesta de decir verdad declaramos que los Estados Financieros y sus notas, son razonablemente correctos y son responsabilidad del emisor."