




RUBROS DE LOS INGRESOS	INGRESOS ESTIMADO	AMPLIFICACIONES Y REDUCCIONES	INGRESOS MODIFICADO	INGRESOS DEVENGADO	INGRESOS RECAUDADO	% DE LA RECAUDACION	INGRESOS EXCEDENTES
<b>NO TRIBUTARIO</b>							
PARTICIPACIONES Y APORTACIONES	219,925,171.87	0.00	219,925,171.87	72,783,712.00	72,783,712.00	33.09	-147,141,459.87
<b>TOTAL NO TRIBUTARIO</b>	<b>219,925,171.87</b>	<b>0.00</b>	<b>219,925,171.87</b>	<b>72,783,712.00</b>	<b>72,783,712.00</b>	<b>33.09</b>	<b>-147,141,459.87</b>
<b>TOTAL</b>	<b>219,925,171.87</b>	<b>0.00</b>	<b>219,925,171.87</b>	<b>72,783,712.00</b>	<b>72,783,712.00</b>	<b>33.09</b>	<b>-147,141,459.87</b>

  
 ING. RENAN TRINIDAD GARCIA  
 DIRECTOR DE PROGRAMACION MUNICIPAL.

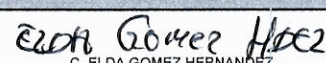
  
 C. ELDA GOMEZ HERNANDEZ  
 SINDICO DE HACIENDA

  
 LIC. JESUS SELMAN GARCIA  
 PRESIDENTE MUNICIPAL

ESTADO ANALITICO DE INGRESOS  
CORTE AL MES DE: ABRIL 2020  
PROCEDENCIA: INGRESOS DE GESTIÓN

RUBROS DE LOS INGRESOS	INGRESOS ESTIMADO	AMPLICACIONES Y REDUCCIONES	INGRESOS MODIFICADO	INGRESOS DEVENGADO	INGRESOS RECAUDADO	% DE LA RECAUDACION	INGRESOS EXCEDENTES
<b>TRIBUTARIO</b>							
IMPUESTOS SOBRE LOS INGRESOS	6,464.00	0.00	6,464.00	0.00	0.00	0.00	-6,464.00
IMPUESTOS SOBRE EL PATRIMONIO	4,138,097.00	0.00	4,138,097.00	1,705,253.00	1,705,253.00	41.21	-2,432,844.00
IMPUESTOS SOBRE LA PRODUCCION, EL CONSUMO Y LAS TRANSACCIONES	2,089,228.00	-322,784.54	1,766,443.46	405,970.97	405,970.97	22.98	-1,683,257.03
IMPUESTO AL COMERCIO EXTERIOR	0.00	0.00	0.00	0.00	0.00	0.00	0.00
IMPUESTO SOBRE NOMINAS Y ASIMILABLES	0.00	0.00	0.00	0.00	0.00	0.00	0.00
IMPUESTOS ECOLOGICOS	0.00	0.00	0.00	0.00	0.00	0.00	0.00
ACCESORIOS DE IMPUESTOS	92,468.39	0.00	92,468.39	36,243.40	36,243.40	39.20	-56,224.99
OTROS IMPUESTOS	0.00	0.00	0.00	0.00	0.00	0.00	0.00
IMPUESTOS NO COMPRENDIDOS EN LA FRACC DE LA LEY DE ING CAUSADAS EJER FISC ANTE PENDIENTE DE LIQUIDACION	0.00	0.00	0.00	0.00	0.00	0.00	0.00
<b>TOTAL TRIBUTARIO</b>	<b>6,326,257.39</b>	<b>-322,784.54</b>	<b>6,003,472.85</b>	<b>2,147,467.37</b>	<b>2,147,467.37</b>	<b>35.77</b>	<b>-4,178,790.02</b>
<b>NO TRIBUTARIO</b>							
DERECHOS	5,961,235.12	512,319.76	6,473,554.88	4,164,664.36	4,164,664.36	64.33	-1,796,570.76
PRODUCTOS	94,915.00	0.00	94,915.00	31,542.28	31,542.28	33.23	-63,372.72
APROVECHAMIENTOS	1,322,132.07	-149,535.22	1,172,596.85	540,563.74	540,563.74	46.10	-781,568.33
PARTICIPACIONES Y APORTACIONES	0.00	0.00	0.00	0.00	0.00	0.00	0.00
TRANSFERENCIAS, ASIGNACIONES, SUBSIDIOS, Y OTRAS AYUDAS	0.00	0.00	0.00	0.00	0.00	0.00	0.00
<b>TOTAL NO TRIBUTARIO</b>	<b>7,378,282.19</b>	<b>362,784.54</b>	<b>7,741,066.73</b>	<b>4,736,770.38</b>	<b>4,736,770.38</b>	<b>61.19</b>	<b>-2,641,511.81</b>
<b>TOTAL</b>	<b>13,704,539.58</b>	<b>40,000.00</b>	<b>13,744,539.58</b>	<b>6,884,237.75</b>	<b>6,884,237.75</b>	<b>50.09</b>	<b>-6,820,301.83</b>


  
ING. RENAY TRINIDAD GARCIA  
DIRECTOR DE PROGRAMACION MUNICIPAL


  
C. ELDA GOMEZ HERNANDEZ  
SINDICO DE HACIENDA

  
LIC. JESUS SELVAN GARCIA  
PRESIDENTE MUNICIPAL

RUBROS DE LOS INGRESOS	INGRESOS ESTIMADO	AMPLIFICACIONES Y REDUCCIONES	INGRESOS MODIFICADO	INGRESOS DEVENGADO	INGRESOS RECAUDADO	% DE LA RECAUDACION	INGRESOS EXCEDENTES
<b>NO TRIBUTARIO</b>							
PARTICIPACIONES Y APORTACIONES	45,583,313.91	0.00	45,583,313.91	4,133,894.00	4,133,894.00	9.07	-41,449,419.91
<b>TOTAL NO TRIBUTARIO</b>	<b>45,583,313.91</b>	<b>0.00</b>	<b>45,583,313.91</b>	<b>4,133,894.00</b>	<b>4,133,894.00</b>	<b>9.07</b>	<b>-41,449,419.91</b>
<b>TOTAL</b>	<b>45,583,313.91</b>	<b>0.00</b>	<b>45,583,313.91</b>	<b>4,133,894.00</b>	<b>4,133,894.00</b>	<b>9.07</b>	<b>-41,449,419.91</b>

  
ING. RENÁN TRINIDAD GARCÍA  
DIRECTOR DE PROGRAMACIÓN MUNICIPAL.

  
C. ELDA GÓMEZ HERNÁNDEZ  
SINDICO DE HABIENDA

  
LIC. JESÚS SELVAN GARCÍA  
PRESIDENTE MUNICIPAL



H. AYUNTAMIENTO DE JALPA DE MENDEZ, TABASCO.


000237

ESTADO ANALITICO DE INGRESOS


CORTE AL MES DE: ABRIL 2020

RAMO 33. APORTACIONES FEDERALES PARA ENTIDADES FEDERATIVAS Y MUNICIPIOS PROGRAMA: FIII FONDO DE APORTACIONES PARA LA INFRAESTRUCTURA SOCIAL MUNICIPAL (FISM)

RUBROS DE LOS INGRESOS	INGRESOS ESTIMADO	AMPLICACIONES Y REDUCCIONES	INGRESOS MODIFICADO	INGRESOS DEVENGADO	INGRESOS RECAUDADO	% DE LA RECAUDACION	INGRESOS EXCEDENTES
<b>NO TRIBUTARIO</b>							
PRODUCTOS	0.00	0.00	0.00	0.00	0.00	0.00	0.00
PARTICIPACIONES Y APORTACIONES	53,391,501.33	0.00	53,391,501.33	23,895,310.36	23,895,310.36	44.75	-29,496,190.97
<b>TOTAL NO TRIBUTARIO</b>	<b>53,391,501.33</b>	<b>0.00</b>	<b>53,391,501.33</b>	<b>23,895,310.36</b>	<b>23,895,310.36</b>	<b>44.75</b>	<b>-29,496,190.97</b>
<b>TOTAL</b>	<b>53,391,501.33</b>	<b>0.00</b>	<b>53,391,501.33</b>	<b>23,895,310.36</b>	<b>23,895,310.36</b>	<b>44.75</b>	<b>-29,496,190.97</b>



ING. RENÁN TRINIDAD GARCIA  
DIRECTOR DE PROGRAMACION MUNICIPAL.



C. ELDA GOMEZ HERNANDEZ  
SINDICO DE HACIENDA



LIC. JESUS SELVAN GARCIA  
PRESIDENTE MUNICIPAL